



УТВЕРЖДЕНО
Правлением Союза
(Протокол №44 от 03.12.2018 г.)

ОДОБРЕНО
Решением Экспертного совета
при Союзе «Агентство развития
профессиональных сообществ
и рабочих кадров
«Молодые профессионалы
(Ворлдскиллс Россия)»
(Протокол №18/11 от 12.11.2018 г.)

**ОЦЕНОЧНЫЕ МАТЕРИАЛЫ
ДЛЯ ДЕМОНСТРАЦИОННОГО ЭКЗАМЕНА
ПО СТАНДАРТАМ ВОРЛДСКИЛЛС РОССИЯ ПО
КОМПЕТЕНЦИИ «ПАРИКМАХЕРСКОЕ
ИСКУССТВО» В 2019 ГОДУ**

СОДЕРЖАНИЕ

ПОЯСНИТЕЛЬНАЯ ЗАПИСКА.....	4
ИНСТРУКЦИЯ ПО ОХРАНЕ ТРУДА И ТЕХНИКЕ БЕЗОПАСНОСТИ.....	6
1. КОМПЛЕКТ ОЦЕНОЧНОЙ ДОКУМЕНТАЦИИ № 2.1.....	12
1.1. Паспорт Комплекта оценочной документации № 2.1.....	13
1.2. Задание для демонстрационного экзамена по стандартам Ворлдскиллс Россия по компетенции «Парикмахерское искусство» (образец).....	16
1.3. План проведения демонстрационного экзамена по стандартам Ворлдскиллс Россия.....	23
1.4. План застройки площадки для проведения демонстрационного экзамена по стандартам Ворлдскиллс Россия.....	27
2. КОМПЛЕКТ ОЦЕНОЧНОЙ ДОКУМЕНТАЦИИ № 1.3.....	28
2.1. Паспорт Комплекта оценочной документации № 1.3.....	29
2.2. Задание для демонстрационного экзамена по стандартам Ворлдскиллс Россия по компетенции «Парикмахерское искусство» (образец).....	32
2.3. План проведения демонстрационного экзамена по стандартам Ворлдскиллс Россия.....	37
2.4. План застройки площадки для проведения демонстрационного экзамена по стандартам Ворлдскиллс Россия.....	41
3. КОМПЛЕКТ ОЦЕНОЧНОЙ ДОКУМЕНТАЦИИ № 1.2.....	42
3.1. Паспорт Комплекта оценочной документации № 1.2.....	43
3.2. Задание для демонстрационного экзамена по стандартам Ворлдскиллс Россия по компетенции «Парикмахерское искусство» (образец).....	47
3.3. План проведения демонстрационного экзамена по стандартам Ворлдскиллс Россия.....	52
3.4. План застройки площадки для проведения демонстрационного экзамена по стандартам Ворлдскиллс Россия.....	56
4. КОМПЛЕКТ ОЦЕНОЧНОЙ ДОКУМЕНТАЦИИ № 1.1.....	57
4.1. Паспорт Комплекта оценочной документации № 1.1.....	58

4.2. Задание для демонстрационного экзамена по стандартам Ворлдскиллс Россия по компетенции «Парикмахерское искусство» (образец).....	61
4.3. План проведения демонстрационного экзамена по стандартам Ворлдскиллс Россия.....	67
4.4. План застройки площадки для проведения демонстрационного экзамена по стандартам Ворлдскиллс Россия.....	71
ЗАКЛЮЧИТЕЛЬНЫЕ ПОЛОЖЕНИЯ.....	72
ПРИЛОЖЕНИЯ.....	73

ПОЯСНИТЕЛЬНАЯ ЗАПИСКА
к Оценочным материалам для демонстрационного экзамена
по стандартам Ворлдскиллс Россия по компетенции «Парикмахерское
искусство»
(далее – Оценочные материалы)

Оценочные материалы разработаны экспертным сообществом Ворлдскиллс в целях организации и проведения демонстрационного экзамена по стандартам Ворлдскиллс Россия по компетенции «Парикмахерское искусство».

Оценочные материалы содержат комплекты оценочной документации (далее – КОД):

- КОД № 2.1 - комплект, предусматривающий задание с максимально возможным баллом 54 для оценки знаний, умений и навыков по всем разделам Спецификации стандарта компетенции «Парикмахерское искусство» и продолжительностью 9,08 часов.

- КОД № 1.3 - комплект с максимально возможным баллом 32 и продолжительностью 5,08 часов, предусматривающий задание для оценки знаний, умений и навыков по минимальным требованиям Спецификации стандарта компетенции «Парикмахерское искусство».

- КОД № 1.2 - комплект с максимально возможным баллом 35 и продолжительностью 6,58 часов, предусматривающий задание для оценки знаний, умений и навыков по минимальным требованиям Спецификации стандарта компетенции «Парикмахерское искусство».

- КОД № 1.1 - комплект с максимально возможным баллом 34 и продолжительностью 6,75 часов, предусматривающий задание для оценки знаний, умений и навыков по минимальным требованиям Спецификации стандарта компетенции «Парикмахерское искусство».

Каждый КОД содержит:

- Паспорт КОД с указанием:
 - а) перечня знаний, умений и навыков из Спецификации стандарта компетенции «Парикмахерское искусство», проверяемых в рамках КОД;
 - б) обобщенной оценочной ведомости;
 - в) количества экспертов, участвующих в оценке выполнения задания;
 - г) списка оборудования и материалов, запрещенных на площадке (при наличии);

Инструкцию по охране труда и технике безопасности для проведения демонстрационного экзамена по стандартам Ворлдскиллс Россия;

Образец задания для демонстрационного экзамена по стандартам Ворлдскиллс Россия;

Инфраструктурный лист;

План проведения демонстрационного экзамена по стандартам Ворлдскиллс Россия с указанием времени и продолжительности работы участников и экспертов;

План застройки площадки для проведения демонстрационного экзамена по стандартам Ворлдскиллс Россия.



**ИНСТРУКЦИЯ ПО ОХРАНЕ ТРУДА И ТЕХНИКЕ БЕЗОПАСНОСТИ
для проведения демонстрационного экзамена
по стандартам Ворлдскиллс Россия по компетенции:
«Парикмахерское искусство»**

1. Общие положения

1.1. Данные инструкции учитывают минимум требований к соблюдению правил Техники безопасности при проведении Чемпионатных мероприятий и Демонстрационных экзаменов по стандартам WorldSkills Russia, по компетенции No29.

1.2. Все пункты инструкции отвечают нормам соблюдения санитарно-эпидемиологических требований, а так же требований по Технике безопасности в соответствии с Сан Пин 2.1.2.11.99- 03 «Санитарно- эпидемиологические требования к уст-ву, оборудованию и содержанию» СП 31/3. 2. 1379- 0; СП 3.5.1387-03; СПЗ. 1958-00

1.3. Все пункты инструкции обязательны для исполнения в процессе проведения Чемпионатных мероприятий и Демонстрационных экзаменов по стандартам WSR.

2. Инструкции по Технике безопасности

2.1. При выполнении всех видов парикмахерских услуг следует строго соблюдать все предписанные правила техники безопасности с тем, чтобы не допустить ранения и ожогов посетителей и работников, с целью предотвращения и не допущения пожара и любых несчастных случаев.

2.2. Все участники экзамена и эксперты должны пройти инструктаж по технике безопасности.

2.3. Прохождение вводного инструктажа должно оформляться в специальном журнале, хранящемся у ответственного за технику безопасности эксперта (ТАП) и /или Протоколом проведения Инструктажа по ТБ.

2.4. Вводный инструктаж должен проводиться

только лицами, ответственными за технику безопасности на экзаменационной площадке.

3. Правила по технике безопасности

3.1. Правила по технике безопасности включает в себя следующие темы:

1. Техника безопасности с воспламеняющимися материалами.

2. Техника безопасности при работе с режущими инструментами.

3. Техника безопасности при выполнении окрашивания волос.

4. Техника безопасности при работе с перманентными препаратами. 5. Техника безопасности при работе с электрооборудованием.

3.1.1. Техника безопасности с воспламеняющимися материалами.

- Все воспламеняющиеся материалы должны храниться в специальном помещении.
- Строго запрещается курить и зажигать спички на рабочем месте.
- В случае даже кратковременного ухода с рабочего места участник экзамена обязан выключать местное освещение и индивидуальные нагревательные приборы.
- Категорически запрещается закрывать бумагой, салфетками или какими-либо легковоспламеняющимися материалами термоинструменты.

3.1.2. Техника безопасности при работе с режущими инструментами.

Работа с ножницами

- Передавать ножницы следует только кольцами вперед.
- Класть ножницы в карман строго запрещено.
- Чередую работу ножниц с расческой при выполнении стрижки, ножницы должны быть в не рабочем положении
- Работать ножницами следует только теми приемами, которые предусмотрены определенными правилами и методами.

Работа с бритвой

- Лезвие бритвы должно быть достаточно острым.
- Передавать опасную бритву нужно только в закрытом состоянии.
- При работе с бритвой необходимо соблюдать все предусмотренные приемы и методы во избежание порезов.
- Стричь бритвой следует только влажные волосы.
-

- На рабочей поверхности для инструментов опасная бритва должна лежать только в закрытом состоянии.

3.1.3. Техника безопасности при выполнении окрашивания волос

- Необходимы глубокие знания по видам продуктов для окрашивания волос, используемых в парикмахерской индустрии, технологии их применения, самого процесса окрашивания волос.
- Перед выполнением окрашивания волос, необходимо тщательно укрыть клиента бельем с тем, чтобы краситель не попал на одежду клиента.
- Окрашивание волос следует производить, используя средства индивидуальной защиты (СИЗ).
- Необходим правильный выбор концентрации окислителя при работе с обесцвечивающими, осветляющими и красящими составами.
- Строго следует следить за временем выдержки красителей на волосах при выполнении окрашивания.
- Красители следует тщательно смывать с волос и, в завершение работы производить нейтрализацию стабилизатором цвета, либо другим препаратом по уходу за окрашенными волосами.

3.1.4. Техника безопасности при работе с перманентными препаратами.

- При выполнении химической завивки/выпрямления, необходимо следить за тем, чтобы состав не попадал на кожу головы и одежду клиента.
- Необходимы глубокие знания по видам продуктов для химической завивки/выпрямления волос, используемых в парикмахерской индустрии.
- Строго соблюдать технологии производителя препаратов для выполнения химической завивки/выпрямления волос.
- Выполнять хим. завивку/выпрямление следует производить, используя СИЗ.
- При выполнении химической завивки допускается использование ватного жгута, только во время нанесения химического состава. После окончания нанесения химического состава, ватный жгут необходимо удалить.

3.1.5. Техника безопасности при работе с электрооборудованием.

- Все электроприборы должны быть исправны.
- Запрещается прикасаться к электроприборам мокрыми руками.
- Нельзя выключать электроприборы из сети, держа за шнур.
- Все электронагревательные приборы должны иметь огнестойкие подставки (термо-коврики)
- Пользоваться аппаратам для сушки волос горячим воздухом можно только при наличии у них предохранительной сетки.
- При работе с феном необходимо внимательно следить за струей горячего воздуха.
- Все электроприборы и принадлежности нужно хранить в сухом месте.
- Все виды щипцов для накрутки, предания текстуры и выпрямления волос «утюжки», необходимо включать в сеть, непосредственно перед работой и не оставлять их без присмотра.

4. Общее правило

Все инструменты во время выполнения парикмахерских услуг должны располагаться на специально отведённых для них поверхностях.



1. КОМПЛЕКТ ОЦЕНОЧНОЙ ДОКУМЕНТАЦИИ № 2.1
для демонстрационного экзамена
по стандартам Ворлдскиллс Россия
по компетенции
«Парикмахерское искусство»

1.1. Паспорт Комплекта оценочной документации № 2.1

Максимальный комплект оценочной документации по компетенции №29 «Парикмахерское искусство»

Паспорт разработан в целях организации и проведения демонстрационного экзамена по стандартам Ворлдскиллс Россия по 43. 02. 02. Парикмахерское искусство

(из перечня профессий среднего профессионального образования и перечня специальностей среднего профессионального образования, утвержденных приказом Министерства образования и науки Российской Федерации от 29 октября 2013 года №1199).

1. Перечень знаний, умений, навыков в соответствии со Спецификацией стандарта компетенции №29 «Парикмахерское искусство» (WorldSkills Standards Specifications, WSSS), проверяемый в рамках комплекта оценочной документации

	Раздел стандарта спецификации навыков WSSS
1	Организация рабочего пространства и рабочий процесс
2	Коммуникация и забота о клиенте
3	Стрижка
4	Окрашивание
5	Укладка
6	Особые процедуры

2. Обобщенная оценочная ведомость

В данном разделе определяются критерии оценки и количество начисляемых баллов (субъективные и объективные)

Общее количество баллов задания/модуля по всем критериям оценки составляет 54 балла.

Раздел	Критерий	Оценки		
		экспертная	Объективная	Общая
А	Женская салонная стрижка с окрашиванием			12
В	Женская собранная прическа на длинных волосах с окрашиванием			13
С	Мужская классическая стрижка с укладкой			9
Д	Женская модная стрижка с укладкой на длинных волосах			10
Е	Модная мужская стрижка с укладкой по фотографии			10
Итого				54

*распределение баллов на объективную и экспертную оценки является секретной информацией и не подлежит разглашению до начала проведения Демонстрационного экзамена

3. Количество экспертов, участвующих в оценке выполнения задания

3.1. При условии проведения ДЭ в одном помещении, минимальное количество экспертов, участвующих в оценке демонстрационного экзамена по стандартам Ворлдскиллс Россия по компетенции №29 «Парикмахерское искусство» - 7 чел., из них:

- объективная оценка 3 эксперта
- экспертная оценка 4 эксперта

3.2. Дополнительное количество экспертов рассчитывается исходя из количества помещений демонстрационного экзамена. При этом увеличивается только количество экспертов объективной оценки.

Например, на два помещения проведения ДЭ потребуется:

- объективная оценка 6 экспертов
- экспертная оценка 4 эксперта

Минимальное количество рабочих мест по компетенции «Парикмахерское искусство» - 5.

4. Запрещённые к использованию позиции

4.1. Запрещено нарушать Правила компетенции и Правила ДЭ

4.2. Запрещено использовать непрофессиональные инструменты и препараты при выполнении задания ДЭ.

4.3. Запрещено нарушать технологии производителей продукции для волос, инструментов и оборудования.

4.4. Запрещено нарушать правила техники безопасности, санитарии и гигиены.

Инфраструктурный лист для КОД № 2.1 – приложение №1



1.2. Задание для демонстрационного экзамена по стандартам Ворлдскиллс Россия по компетенции «Парикмахерское искусство» (образец)

Задание включает в себя следующие разделы:

- Формы участия
- Модули задания и необходимое время
- Критерии оценки
- Необходимые приложения

Количество часов на выполнение задания: 9,08 ч.

1. ФОРМА УЧАСТИЯ

- индивидуальная/групповая
- практическая

2. МОДУЛИ ЗАДАНИЯ И ВРЕМЯ ВЫПОЛНЕНИЯ

Модули и время сведены в таблице 1
Таблица 1.

№ п/п	Наименование модуля	Максимальный балл	Время на выполнение
1	А – ЖЕНСКАЯ САЛОННАЯ СТРИЖКА С ОКРАШИВАНИЕМ	12	2 часа 45 минут + 5 мин. на уборку рабочего места
2	В – Женская собранная прическа на длинных волосах с окрашиванием	13	3 часа + 5 мин. на уборку рабочего места
3	С – Мужская классическая стрижка с укладкой	9	1 час + 5 мин. на уборку рабочего места
4	Д – Женская модная стрижка и укладка на длинных волосах	10	1 час 30 минут + 5 мин. на уборку рабочего места
5	Е – МУЖСКАЯ МОДНАЯ СТРИЖКА ПО ФОТОГРАФИИ	10	50 минут + 5 мин. на уборку рабочего места

МОДУЛЬ А – ЖЕНСКАЯ САЛОННАЯ СТРИЖКА С ОКРАШИВАНИЕМ

Выполняется на живой модели

ПРОДОЛЖИТЕЛЬНОСТЬ

2 часа 45 минут

Описание

Студент должен сделать коммерческую салонную стрижку с окрашиванием. Стрижка и цвет волос должны воплощать образ, уместный в повседневном женском стиле. Запрещено создавать авангардные стрижки и стили и использовать радикальные оттенки. Образ в стиле ОМС запрещен.

Стрижка:

- Все волосы должны быть подстрижены минимум на 3 см по всей поверхности головы
- Допускается использование всех парикмахерских инструментов.
- Длина волос должна быть короче плеч.
- Стрижка должна соответствовать пожеланиям клиента.
- Исходная длина волос модели должна быть не короче 20 см по всей поверхности головы

Окрашивание:

- Все волосы должны быть окрашены.
- Цвет волос должен быть коммерчески используемым.
- Допустимы все техники окрашивания и цвета.
- Участник испытаний должен заполнить технологическую карту по цвету.
- Исходный цвет волос модели должен быть не темнее 5 уровня глубины тона.

Укладка. Окончательный образ:

- ✓ Студенты должны выполнить укладку волос феном.
- ✓ Разрешено использование любых инструментов для укладки волос.
- ✓ Разрешено использование всех средств для укладки, за исключением цветных гелей, цветных муссов, цветных мелков, маркеров и тд.
- ✓ В законченном образе не должно быть шпилек, невидимок, зажимов, булавок, резинок или любого рода украшений.
- ✓ Волосы не должны закрывать глаза.

В данном модуле необходимо соблюдать стандарты индустрии

МОДУЛЬ В – Женская собранная прическа на длинных волосах с окрашиванием

Модуль выполняется на клиенте

Время выполнения

3 часа

Описание

Участник испытаний должен создать образ, с учетом актуальных модных тенденций в вечерних причёсках. Образ должен быть коммерческим, салонным. Создавать образы в стилистике ОМС запрещено. Необходимо учитывать пожелания клиента.

Окрашивание:

- ✓ Коммерческое окрашивание
- ✓ Все волосы должны быть окрашены
- ✓ Разрешены любые техники окрашивания
- ✓ Необходимо следовать пожеланию клиента
- ✓ Участник испытаний должен заполнить технологическую карту по цвету

Стрижка:

- ✓ Стрижка в этом модуле запрещена

Укладка:

- ✓ Разрешены все инструменты для укладки
- ✓ Необходимо учитывать индивидуальные особенности клиента
- ✓ Запрещено использование валиков из волос или других набивочных материалов
- ✓ В прическе могут быть использованы украшения
- ✓ В законченном образе запрещены шпильки, невидимки, зажимы и любые приспособления.
- ✓ Разрешено использование любых укладочных средств (за исключением цветных спреев, спреев с блестками, цветных гелей, цветных муссов, цветных маркеров, мелков, и т.д.).

Требования к модели:

- ✓ Исходный цвет волос модели не должен быть темнее 5 уровня тона
- ✓ Длина волос модели должна быть не короче 25 см. по всей поверхности головы

В данном модуле следует соблюдать стандарты индустрии.

Модуль С – Мужская салонная классическая стрижка с укладкой по фотографии

Модуль выполняется на клиенте

Время выполнения

1 час

Описание

Данный модуль посвящен мужской классической стрижке с укладкой. На затылочной и височно-боковых зонах традиционно выполняются градуировка, а в нижне-затылочной зоне сведение волос «на нет». Стрижка должна быть коммерческой и уместной в повседневном мужском стиле. Готовый образ не должен быть похож на классические мужские стрижки в стиле ОМС. Модель выскажет свои пожелания, используя изображение.

В данном модуле следует соблюдать стандарты индустрии. Будет выслано несколько фотографий из которых модель сможет выбрать одну, которую нужно будет воспроизвести в рамках времени модуля.

Стрижка:

- ✓ На затылочной зоне выполняется тушевка со «сведением волос на нет».
- Краевая линия роста волос на затылочной зоне должна быть сведена на 0 .
- ✓ Запрещено использовать машинки для стрижки волос.
- ✓ Стрижка должна соответствовать пожеланиям клиента

Укладка:

- ✓ Для создания мужского фасона прически разрешено использовать любые инструменты для укладки.
- ✓ Получившийся образ не должен походить на мужские классические образы ОМС
- ✓ Разрешено использовать щетки и (или) расчески.
- ✓ Разрешено использование любых укладочных средств (за исключением цветных спреев, спреев с блестками, цветных гелей, цветных муссов, цветных маркеров, мелков, и т.д.).
- ✓ Укладка должна соответствовать пожеланиям клиента. Участник испытаний должен отразить главные элементы укладки.

Требования к модели:

- ✓ Исходная длина волос клиента не должна быть короче 6 см. в теменной зоне и 4см. в височной и затылочной зоне

В данном модуле следует соблюдать стандарты индустрии.

МОДУЛЬ D – Женская модная стрижка и укладка на длинных волосах

Модуль выполняется на том же клиенте, что и модуль B

Время выполнения

1 час 30 минут

Описание

Участник испытаний должен выполнить салонную стрижку и укладку на длинных волосах. Законченный образ должен соответствовать салонной укладке на распущенных длинных волосах для особого случая. Этот модуль не должен быть в стилистике ОМС

Стрижка:

- ✓ Необходимо учитывать пожелания клиента и его индивидуальные особенности
- ✓ Разрешены любые инструменты для стрижки
- ✓ Обязательное наличие перехода длин
- ✓ Разрешена любая техника стрижки
- ✓ Необходимо состричь не менее 2см по всей поверхности головы
- ✓ Длина волос в законченной стрижке должна быть ниже линии плеч по краевой линии ниже-затылочной зоны

Укладка:

- ✓ Все щетки и расчески разрешены
- ✓ Разрешено использование любых укладочных средств (за исключением цветных спреев, спреев с блестками, цветных гелей, цветных муссов, цветных маркеров, мелков, и т.д.).
- ✓ Запрещено использование невидимок, шпилек и резинок.
- ✓ Разрешено использовать любые термо-инструменты

В данном модуле следует соблюдать стандарты индустрии.

МОДУЛЬ Е – МУЖСКАЯ МОДНАЯ СТРИЖКА ПО ФОТОГРАФИИ

Живая модель

ПРОДОЛЖИТЕЛЬНОСТЬ

50 минут

Описание

Участник должен воссоздать образ с фотографии (максимально похоже на стрижку и укладку). Образ должен соответствовать модным тенденциям, а не стилистике ОМС.

Участникам экзамена будет предоставлено несколько фотографий.

Необходимо максимально похоже воспроизвести только тот ракурс, который есть на показанной фотографии.

Стрижка:

- ✓ Исходная длина волос модели должна быть не короче 6 см в теменной зоне и 1 см на висках и затылке
- ✓ Разрешено использование всех техник и инструментов для стрижки.
- ✓ Разрешено использование машинок для стрижки волос.
- ✓ Стрижка должна максимально повторять изображение.
- ✓ Краевая линия роста волос на висках и затылка должна быть сведена «на нет»

Укладка. Окончательный образ:

- ✓ Разрешено использование всех инструментов для укладки волос.
- ✓ Разрешено использование всех средств для укладки, предоставленных спонсором.
- ✓ Укладка должна максимально повторять изображение.

В данном модуле необходимо соблюдать стандарты индустрии

1.3. План проведения демонстрационного экзамена по стандартам Ворлдскиллс Россия

План работы участников и экспертов день С-1

	ВРЕМЯ	МЕРОПРИЯТИЕ
С -1	10.00 – 12.00	Встреча экспертов.
	12.30 – 14.00	Встреча участников демонстрационного экзамена, проверка Тулбоксов (кейс для инструментов) Проведение инструктажа по ТБ и ОТ, тестирование оборудования. Ознакомление с правилами экзамена и критериями оценки. Подписание протоколов.
	Конкретика	
	10.00 -12.00	Встреча экспертов. Обучение экспертов.
	12.00	Встреча участников. Регистрация
	12.30 -13.20	Проверка тулбоксов
	13.20 – 14.00	Провести инструктаж по ТБ и ОТ. Оформить лист проведения инструктажа участников экзамена.
	14.30 – 16.00	Устойчивость-объяснить участникам что их ожидает: Правила экзамена, объяснение модулей, оценка и распределение модулей. Тестирование оборудования для экзамена.
	16.00 – 16.30	Распределение групп экспертов на С1.
	16.30 – 17.30	CIS– подготовка системы, Сверка данных в CIS, Подготовка оценочных листов. Подписать блокировку схемы оценки
	10.00 – 12.00	Встреча экспертов.
	12.30 – 14.00	Встреча участников демонстрационного экзамена, проверка Тулбоксов (кейс для инструментов) Проведение инструктажа по ТБ и ОТ, тестирование оборудования. Ознакомление с правилами экзамена и критериями оценки. Подписание протоколов.

План работы участников и экспертов день С 1:

С -1	время	МЕРОПРИЯТИЕ
		8.00 -8.30
	8.40 -19.00	Экзамен и оценка
	8.40 – 9.00	
	12.30 -13.30	Подготовка к модулю А
	13.30 -14.00	Обед
	16.30 -17.00	Подготовка к модулю В Женская модная стрижка и укладка на длинных волосах
	19.00	Подготовка к модулю С Мужская классическая стрижка с укладкой
		CIS
	8.00	конкретика
	8.00 -8.30	Прибытие СЕ, экспертов и участников
	9.00	Открытое общение участников и ЕС
	12.00	Старт модуль А Женская собранная прическа на длинных волосах с окрашиванием 3 часа
	12.05 -13.00	Стоп модуль А Женская собранная прическа на длинных волосах с окрашиванием +5мин на уборку
	12.30 -13.30	Работа групп экспертов
	13.30 -14.00	обед
	14.00	Подготовка к модулю В Женская модная стрижка и укладка на длинных волосах
	15.30	Старт модуля В Женская модная стрижка и укладка на длинных волосах 1 час 30 минут
	15.35 -16.30	Стоп модуля В Женская модная стрижка и укладка на длинных волосах + 5 мин на уборку рабочего места
	16.30 -17.00	Работа групп экспертов
	17.00	Подготовка к модулю С Мужская классическая стрижка с укладкой

	18.00	Старт модуля С Мужская классическая стрижка с укладкой 1 час
	18.05 -19.00	Работа групп экспертов
	19.00 -20.00	Фотосессия. Конец дня экзамена. Выставление оценок. Подписание сверенных оценок. Внесение оценок в CIS. Проверка готовности для СЗ

План работы участников и экспертов день С 2:

	время	МЕРОПРИЯТИЕ
С -1	8.00 -8.30	Общение с участниками
	8.40 -19.00	Экзамен и оценка
	8.40 – 9.00	
	12.30 -13.30	Подготовка к модулю D
	13.30 -14.00	Обед
	16.30 -17.00	Подготовка к модулю D Женская модная стрижка и укладка на длинных волосах
	19.00	Подготовка к модулю Е Мужская классическая стрижка с укладкой
		CIS
	8.00	конкретика
	8.00 -8.30	Прибытие СЕ, экспертов и участников
	9.00	Открытое общение участников и ЕС
	12.00	Старт модуль D Женская собранная прическа на длинных волосах с окрашиванием 3 часа
	12.05 -13.00	Стоп модуль D Женская собранная прическа на длинных волосах с окрашиванием +5мин на уборку
	12.30 -13.30	Работа групп экспертов
13.30 -14.00	обед	

14.00	Подготовка к модулю В Женская модная стрижка и укладка на длинных волосах
15.30	Старт модуля Е Женская модная стрижка и укладка на длинных волосах 1 час 30 минут
15.35 -16.30	Стоп модуля Е Женская модная стрижка и укладка на длинных волосах + 5 мин на уборку рабочего места
16.30 -17.00	Работа групп экспертов
17.00 -20.00	Фотосессия. Конец дня экзамена. Выставление оценок. Подписание сверенных оценок. Внесение оценок в CIS. Проверка готовности для СЗ

*Если на экзамене работа участников проходит в две смены, расписание на вторую смену составляется по аналогии, включая перерыв на обед 1 час.

План проведения демонстрационного экзамена корректируется главным экспертом площадки проведения демонстрационного экзамена в зависимости от времени, выделенного на площадке проведения демонстрационного экзамена, количества участников и рабочих мест.

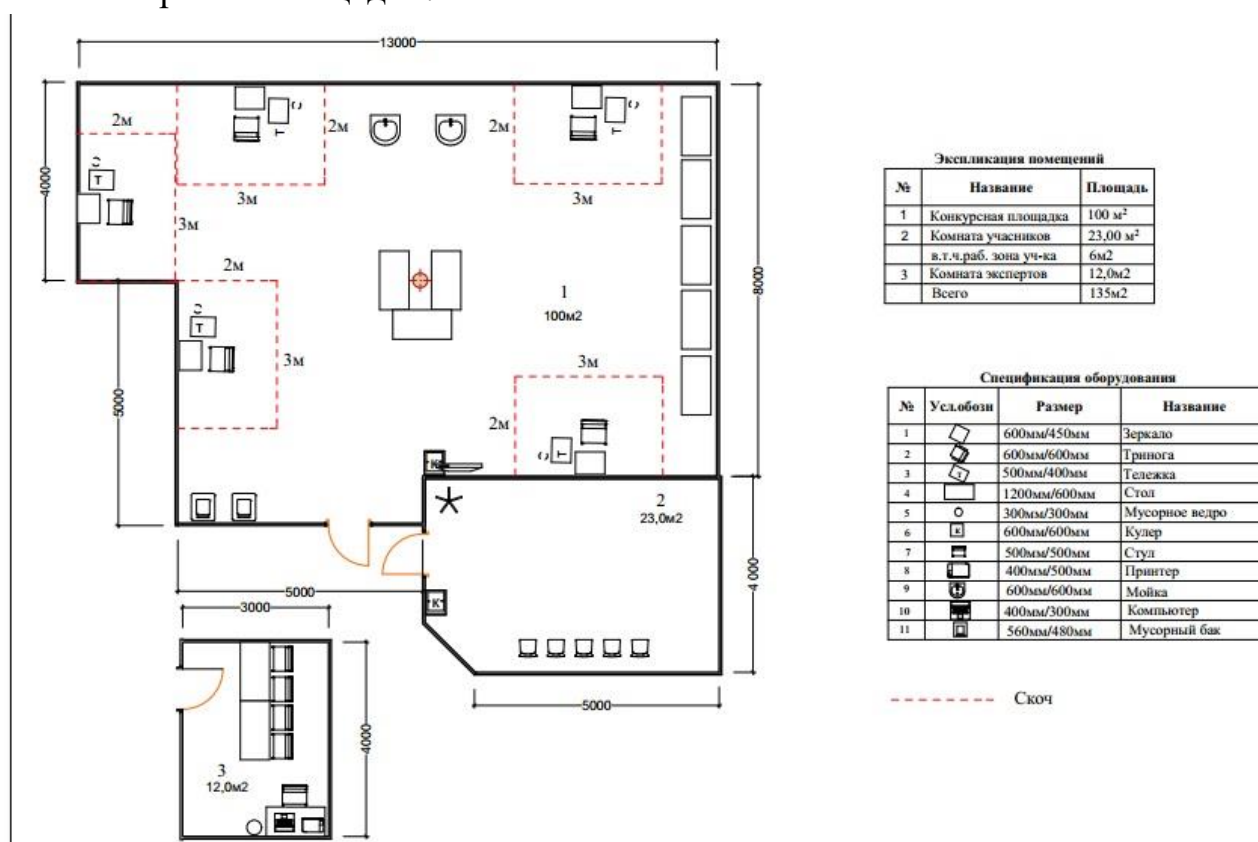
1.4. План застройки площадки для проведения демонстрационного экзамена по стандартам Ворлдскиллс Россия

Компетенция: _парикмахерское искусство_

Номер компетенции: 29

Дата разработки: « 21 »_октября_2018 г.

План застройки площадки:



Экспликация помещений

№	Название	Площадь
1	Конкурсная площадка	100 м ²
2	Комната участников в.т.ч. раб. зона уч-ка	23,0м ²
3	Комната экспертов	12,0м ²
Всего		135м ²

Спецификация оборудования

№	Условизи	Размер	Название
1		600мм/450мм	Зеркало
2		600мм/600мм	Тринога
3		500мм/400мм	Тележка
4		1200мм/600мм	Стол
5		300мм/300мм	Мусорное ведро
6		600мм/600мм	Кулер
7		500мм/500мм	Стул
8		400мм/500мм	Принтер
9		600мм/600мм	Мойка
10		400мм/300мм	Компьютер
11		560мм/480мм	Мусорный бак

--- Скоч



**2. КОМПЛЕКТ ОЦЕНОЧНОЙ ДОКУМЕНТАЦИИ № 1.3
для демонстрационного экзамена
по стандартам Ворлдскиллс Россия
по компетенции
«Парикмахерское искусство»**

2.1. Паспорт Комплекта оценочной документации № 1.3

Минимальный комплект оценочной документации по компетенции №29 «Парикмахерское искусство»

Паспорт разработан в целях организации и проведения демонстрационного экзамена по стандартам Ворлдскиллс Россия по 43. 02. 02. Парикмахерское искусство

(из перечня профессий среднего профессионального образования и перечня специальностей среднего профессионального образования, утвержденных приказом Министерства образования и науки Российской Федерации от 29 октября 2013 года №1199).

1. Перечень знаний, умений, навыков в соответствии со Спецификацией стандарта компетенции №29 «Парикмахерское искусство» (WorldSkills Standards Specifications, WSSS), проверяемый в рамках комплекта оценочной документации

	Раздел стандарта спецификации навыков WSSS
1	Организация рабочего пространства и рабочий процесс
2	Коммуникация и забота о клиенте
3	Стрижка
4	Окрашивание
5	Укладка
6	Особые процедуры

2. Обобщенная оценочная ведомость

В данном разделе определяются критерии оценки и количество начисляемых баллов (субъективные и объективные)

Общее количество баллов задания/модуля по всем критериям оценки составляет 32 балла.

Раздел	Критерий	Оценки		
		экспертная	Объективная	Общая
А	Женская салонная стрижка с окрашиванием			12
В	Женская модная стрижка с укладкой на длинных волосах			10
Е	Модная мужская стрижка с укладкой по фотографии			10
Итого				32

*распределение баллов на объективную и экспертную оценки является секретной информацией и не подлежит разглашению до начала проведения Демонстрационного экзамена

3. Количество экспертов, участвующих в оценке выполнения задания

3.1. При условии проведения ДЭ в одном помещении, минимальное количество экспертов, участвующих в оценке демонстрационного экзамена по стандартам Ворлдскиллс Россия по компетенции №29 «Парикмахерское искусство» - 7 чел., из них:

- объективная оценка 3 эксперта
- экспертная оценка 4 эксперта

3.2. Дополнительное количество экспертов рассчитывается исходя из количества помещений демонстрационного экзамена. При этом увеличивается только количество экспертов объективной оценки.

Например, на два помещения проведения ДЭ потребуется:

- объективная оценка 6 экспертов
- экспертная оценка 4 эксперта

Минимальное количество рабочих мест по компетенции «Парикмахерское искусство» - 5.

4. Запрещённые к использованию позиции

- 4.1. Запрещено нарушать Правила компетенции и Правила ДЭ
- 4.2. Запрещено использовать непрофессиональные инструменты и препараты при выполнении задания ДЭ.
- 4.3. Запрещено нарушать технологии производителей продукции для волос, инструментов и оборудования.
- 4.4. Запрещено нарушать правила техники безопасности, санитарии и гигиены.

Инфраструктурный лист для КОД № 1.3 – приложение №2



2.2. Задание для демонстрационного экзамена по стандартам Ворлдскиллс Россия по компетенции «Парикмахерское искусство» (образец)

Задание включает в себя следующие разделы:

Формы участия

Модули задания и необходимое время

Критерии оценки

Необходимые приложения

Количество часов на выполнение задания: 5,08 ч.

1. ФОРМА УЧАСТИЯ

- индивидуальная/групповая
- практическая

2. МОДУЛИ ЗАДАНИЯ И ВРЕМЯ ВЫПОЛНЕНИЯ

Модули и время сведены в таблице 1
Таблица 1.

№ п/п	Наименование модуля	Максимальный балл	Время на выполнение
1	А – ЖЕНСКАЯ САЛОННАЯ СТРИЖКА С ОКРАШИВАНИЕМ	12	2 часа 45 минут + 5 мин. на уборку рабочего места
4	Д – Женская модная стрижка и укладка на длинных волосах	10	1 час 30 минут + 5 мин. на уборку рабочего места
5	Е – МУЖСКАЯ МОДНАЯ СТРИЖКА ПО ФОТОГРАФИИ	10	50 минут + 5 мин. на уборку рабочего места

МОДУЛЬ А- ЖЕНСКАЯ САЛОННАЯ СТРИЖКА С ОКРАШИВАНИЕМ

Выполняется на живой модели

ПРОДОЛЖИТЕЛЬНОСТЬ

2 часа 45 минут

Описание

Студент должен сделать коммерческую салонную стрижку с окрашиванием. Стрижка и цвет волос должны воплощать образ, уместный в повседневном женском стиле. Запрещено создавать авангардные стрижки и стили и использовать радикальные оттенки. Образ в стиле ОМС запрещен.

Стрижка:

- Все волосы должны быть подстрижены минимум на 3 см по всей поверхности головы
- Допускается использование всех парикмахерских инструментов.
- Длина волос должна быть короче плеч.
- Стрижка должна соответствовать пожеланиям клиента.
- Исходная длина волос модели должна быть не короче 20 см по всей поверхности головы

Окрашивание:

- Все волосы должны быть окрашены.
- Цвет волос должен быть коммерчески используемым.
- Допустимы все техники окрашивания и цвета.
- Участник испытаний должен заполнить технологическую карту по цвету.
- Исходный цвет волос модели должен быть не темнее 5 уровня глубины тона.

Укладка. Окончательный образ:

- ✓ Студенты должны выполнить укладку волос феном.
- ✓ Разрешено использование любых инструментов для укладки волос.
- ✓ Разрешено использование всех средств для укладки, за исключением цветных гелей, цветных муссов, цветных мелков, маркеров и тд.
- ✓ В законченном образе не должно быть шпилек, невидимок, зажимов, булавок, резинок или любого рода украшений.
- ✓ Волосы не должны закрывать глаза.

В данном модуле необходимо соблюдать стандарты индустрии

МОДУЛЬ D – Женская модная стрижка и укладка на длинных волосах

Модуль выполняется на том же клиенте, что и модуль B

Время выполнения

1 час 30 минут

Описание

Участник испытаний должен выполнить салонную стрижку и укладку на длинных волосах. Законченный образ должен соответствовать салонной укладке на распущенных длинных волосах для особого случая. Этот модуль не должен быть в стилистике ОМС

Стрижка:

- ✓ Необходимо учитывать пожелания клиента и его индивидуальные особенности
- ✓ Разрешены любые инструменты для стрижки
- ✓ Обязательное наличие перехода длин
- ✓ Разрешена любая техника стрижки
- ✓ Необходимо состричь не менее 2см по всей поверхности головы
- ✓ Длина волос в законченной стрижке должна быть ниже линии плеч по краевой линии ниже-затылочной зоны

Укладка:

- ✓ Все щетки и расчески разрешены
- ✓ Разрешено использование любых укладочных средств (за исключением цветных спреев, спреев с блестками, цветных гелей, цветных муссов, цветных маркеров, мелков, и т.д.).
- ✓ Запрещено использование невидимок, шпилек и резинок.
- ✓ Разрешено использовать любые термо-инструменты

В данном модуле следует соблюдать стандарты индустрии.

МОДУЛЬ Е- МОДНАЯ МУЖСКАЯ СТРИЖКА С УКЛАДКОЙ ПО ФОТОГРАФИИ

Живая модель

ПРОДОЛЖИТЕЛЬНОСТЬ

50 минут

Описание

Участник должен воссоздать образ с фотографии (максимально похоже на стрижку и укладку). Образ должен соответствовать модным тенденциям, а не стилистике ОМС.

Участникам экзамена будет предоставлено несколько фотографий.

Необходимо максимально похоже воспроизвести только тот ракурс, который есть на показанной фотографии.

Стрижка:

- ✓ Исходная длина волос модели должна быть не короче 6 см в теменной зоне и 1 см на висках и затылке
- ✓ Разрешено использование всех техник и инструментов для стрижки.
- ✓ Разрешено использование машинок для стрижки волос.
- ✓ Стрижка должна максимально повторять изображение.
- ✓ Краевая линия роста волос на висках и затылка должна быть сведена «на нет»

Укладка. Окончательный образ:

- ✓ Разрешено использование всех инструментов для укладки волос.
- ✓ Разрешено использование всех средств для укладки, предоставленных спонсором.
- ✓ Укладка должна максимально повторять изображение.

В данном модуле необходимо соблюдать стандарты индустрии

2.3. План проведения демонстрационного экзамена по стандартам Ворлдскиллс Россия

План работы участников и экспертов день С-1

	ВРЕМЯ	МЕРОПРИЯТИЕ
С -1	10.00 – 12.00	Встреча экспертов.
	12.30 – 14.00	Встреча участников демонстрационного экзамена, проверка Тулбоксов (кейс для инструментов) Проведение инструктажа по ТБ и ОТ, тестирование оборудования. Ознакомление с правилами экзамена и критериями оценки. Подписание протоколов.
	Конкретика	
	10.00 -12.00	Встреча экспертов. Обучение экспертов.
	12.00	Встреча участников. Регистрация
	12.30 -13.20	Проверка тулбоксов
	13.20 – 14.00	Провести инструктаж по ТБ и ОТ. Оформить лист проведения инструктажа участников экзамена.
	14.30 – 16.00	Устойчивость-объяснить участникам что их ожидает: Правила экзамена, объяснение модулей, оценка и распределение модулей. Тестирование оборудования для экзамена.
	16.00 – 16.30	Распределение групп экспертов на С1.
	16.30 – 17.30	CIS– подготовка системы, Сверка данных в CIS, Подготовка оценочных листов. Подписать блокировку схемы оценки
	10.00 – 12.00	Встреча экспертов.
	12.30 – 14.00	Встреча участников демонстрационного экзамена, проверка Тулбоксов (кейс для инструментов) Проведение инструктажа по ТБ и ОТ, тестирование оборудования. Ознакомление с правилами экзамена и критериями оценки. Подписание протоколов.

План работы участников и экспертов день С 1:

С -1	время	МЕРОПРИЯТИЕ
		8.00 -8.30
	8.40 -19.00	Экзамен и оценка
	8.40 – 9.00	
	12.30 -13.30	Подготовка к модулю А
	13.30 -14.00	Обед
	16.30 -17.00	Подготовка к модулю В Женская модная стрижка и укладка на длинных волосах
	19.00	Подготовка к модулю С Мужская классическая стрижка с укладкой
		CIS
	8.00	конкретика
	8.00 -8.30	Прибытие СЕ, экспертов и участников
	9.00	Открытое общение участников и ЕС
	12.00	Старт модуль А Женская собранная прическа на длинных волосах с окрашиванием 3 часа
	12.05 -13.00	Стоп модуль А Женская собранная прическа на длинных волосах с окрашиванием +5мин на уборку
	12.30 -13.30	Работа групп экспертов
	13.30 -14.00	обед
	14.00	Подготовка к модулю В Женская модная стрижка и укладка на длинных волосах
	15.30	Старт модуля В Женская модная стрижка и укладка на длинных волосах 1 час 30 минут
	15.35 -16.30	Стоп модуля В Женская модная стрижка и укладка на длинных волосах + 5 мин на уборку рабочего места
	16.30 -17.00	Работа групп экспертов
	17.00	Подготовка к модулю С Мужская классическая стрижка с укладкой

	18.00	Старт модуля С Мужская классическая стрижка с укладкой 1 час
	18.05 -19.00	Работа групп экспертов
	19.00 -20.00	Фотосессия. Конец дня экзамена. Выставление оценок. Подписание сверенных оценок. Внесение оценок в CIS. Проверка готовности для СЗ

План работы участников и экспертов день С 2:

	время	МЕРОПРИЯТИЕ
С -1	8.00 -8.30	Общение с участниками
	8.40 -19.00	Экзамен и оценка
	8.40 – 9.00	
	12.30 -13.30	Подготовка к модулю D
	13.30 -14.00	Обед
	16.30 -17.00	Подготовка к модулю D Женская модная стрижка и укладка на длинных волосах
	19.00	Подготовка к модулю Е Мужская классическая стрижка с укладкой
		CIS
	8.00	конкретика
	8.00 -8.30	Прибытие СЕ, экспертов и участников
	9.00	Открытое общение участников и ЕС
	12.00	Старт модуль D Женская собранная прическа на длинных волосах с окрашиванием 3 часа
	12.05 -13.00	Стоп модуль D Женская собранная прическа на длинных волосах с окрашиванием +5мин на уборку
	12.30 -13.30	Работа групп экспертов
	13.30 -14.00	обед

14.00	Подготовка к модулю В Женская модная стрижка и укладка на длинных волосах
15.30	Старт модуля Е Женская модная стрижка и укладка на длинных волосах 1 час 30 минут
15.35 -16.30	Стоп модуля Е Женская модная стрижка и укладка на длинных волосах + 5 мин на уборку рабочего места
16.30 -17.00	Работа групп экспертов
17.00 -20.00	Фотосессия. Конец дня экзамена. Выставление оценок. Подписание сверенных оценок. Внесение оценок в CIS. Проверка готовности для СЗ

*Если на экзамене работа участников проходит в две смены, расписание на вторую смену составляется по аналогии, включая перерыв на обед 1 час.

План проведения демонстрационного экзамена корректируется главным экспертом площадки проведения демонстрационного экзамена в зависимости от времени, выделенного на площадке проведения демонстрационного экзамена, количества участников и рабочих мест.

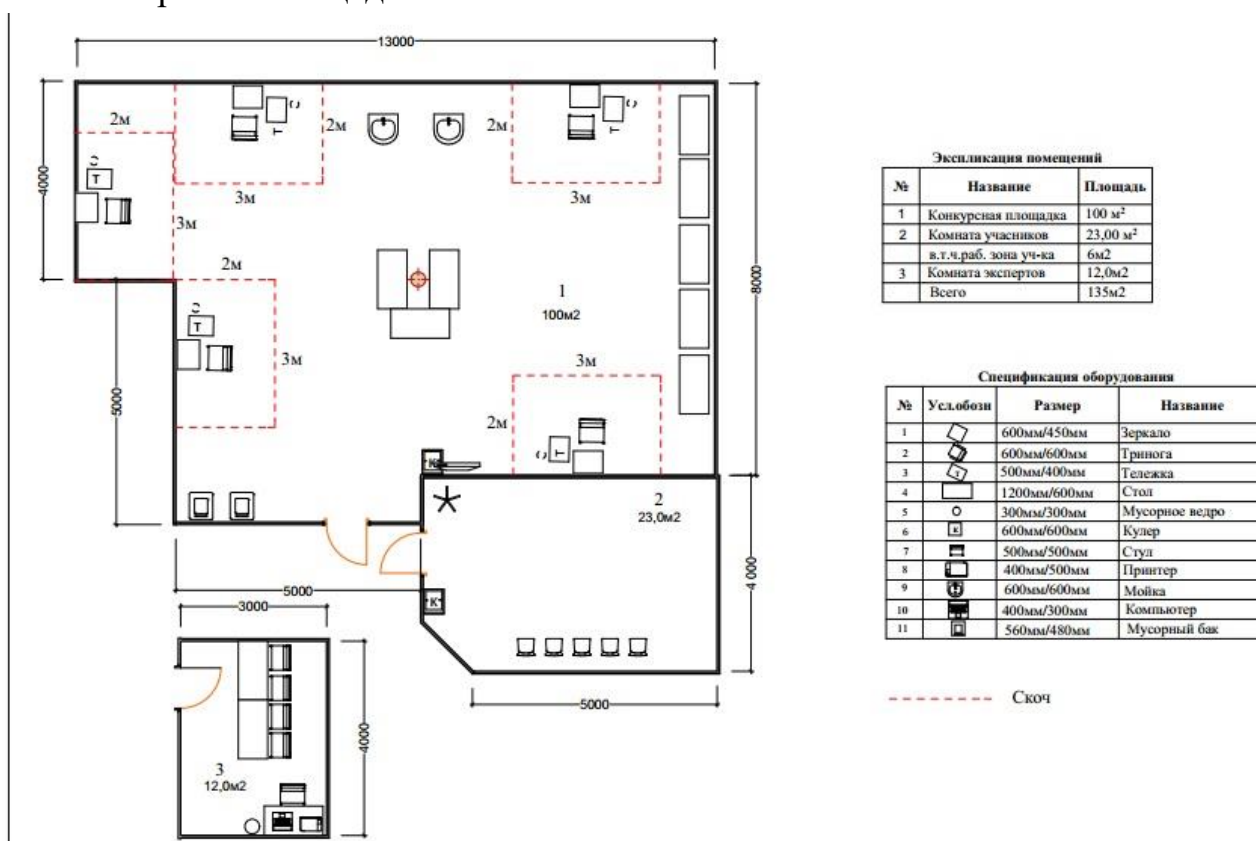
2.4. План застройки площадки для проведения демонстрационного экзамена по стандартам Ворлдскиллс Россия

Компетенция: _парикмахерское искусство_

Номер компетенции: 29

Дата разработки: « 21 » _октября_ 2018 г.

План застройки площадки:





**3. КОМПЛЕКТ ОЦЕНОЧНОЙ ДОКУМЕНТАЦИИ № 1.2
для демонстрационного экзамена
по стандартам Ворлдскиллс Россия
по компетенции
«Парикмахерское искусство»**

3.1. Паспорт Комплекта оценочной документации № 1.2

Минимальный комплект оценочной документации по компетенции №29 «Парикмахерское искусство»

Паспорт разработан в целях организации и проведения демонстрационного экзамена по стандартам Ворлдскиллс Россия по 43. 02. 02. Парикмахерское искусство

(из перечня профессий среднего профессионального образования и перечня специальностей среднего профессионального образования, утвержденных приказом Министерства образования и науки Российской Федерации от 29 октября 2013 года №1199).

1. Перечень знаний, умений, навыков в соответствии со Спецификацией стандарта компетенции №29 «Парикмахерское искусство» (WorldSkills Standards Specifications, WSSS), проверяемый в рамках комплекта оценочной документации

	Раздел стандарта спецификации навыков WSSS
1	Организация рабочего пространства и рабочий процесс
2	Коммуникация и забота о клиенте
3	Стрижка
4	Окрашивание
5	Укладка
6	Особые процедуры

2. Обобщенная оценочная ведомость

В данном разделе определяются критерии оценки и количество начисляемых баллов (субъективные и объективные)

Общее количество баллов задания/модуля по всем критериям оценки составляет 39 баллов.

Раздел	Критерий	Оценки		
		экспертная	Объективная	Общая
А	Женская салонная стрижка с окрашиванием			12
Д	Женская прическа на распущенных волосах с окрашиванием			13
Е	Модная мужская стрижка с укладкой по фотографии			10
Итого				35

*распределение баллов на объективную и экспертную оценки является секретной информацией и не подлежит разглашению до начала проведения Демонстрационного экзамена

3. Количество экспертов, участвующих в оценке выполнения задания

3.1. При условии проведения ДЭ в одном помещении, минимальное количество экспертов, участвующих в оценке демонстрационного экзамена по стандартам Ворлдскиллс Россия по компетенции №29 «Парикмахерское искусство» - 7 чел., из них:

- объективная оценка 3 эксперта
- экспертная оценка 4 эксперта

3.2. Дополнительное количество экспертов рассчитывается исходя из количества помещений демонстрационного экзамена. При этом увеличивается только количество экспертов объективной оценки.

Например, на два помещения проведения ДЭ потребуется:

- объективная оценка 6 экспертов
- экспертная оценка 4 эксперта

Минимальное количество рабочих мест по компетенции «Парикмахерское искусство» - 5.

4. Запрещённые к использованию позиции

4.1. Запрещено нарушать Правила компетенции и Правила ДЭ

4.2. Запрещено использовать непрофессиональные инструменты и препараты при выполнении задания ДЭ.

4.3. Запрещено нарушать технологии производителей продукции для волос, инструментов и оборудования.

4.4. Запрещено нарушать правила техники безопасности, санитарии и гигиены.

Инфраструктурный лист для КОД № 1.2 – приложение №3



3.2. Задание для демонстрационного экзамена по стандартам Ворлдскиллс Россия по компетенции «Парикмахерское искусство» (образец)

Задание включает в себя следующие разделы:

Формы участия

Модули задания и необходимое время

Критерии оценки

Необходимые приложения

Количество часов на выполнение задания: 6,58 ч.

1. ФОРМА УЧАСТИЯ

- индивидуальная/групповая
- практическая

2. МОДУЛИ ЗАДАНИЯ И ВРЕМЯ ВЫПОЛНЕНИЯ

Модули и время сведены в таблице 1

Таблица 1.

№ п/п	Наименование модуля	Максимальный балл	Время на выполнение
1	А – ЖЕНСКАЯ САЛОННАЯ СТРИЖКА С ОКРАШИВАНИЕМ	12	2 часа 45 минут + 5 мин. на уборку рабочего места
2	Д – Женские модные распущенные длинные волосы с окрашиванием	13	3 часа + 5 мин. на уборку рабочего места
5	Е – МУЖСКАЯ МОДНАЯ СТРИЖКА ПО ФОТОГРАФИИ	10	50 минут + 5 мин. на уборку рабочего места

МОДУЛЬ А- ЖЕНСКАЯ САЛОННАЯ СТРИЖКА С ОКРАШИВАНИЕМ

Выполняется на живой модели

ПРОДОЛЖИТЕЛЬНОСТЬ

2 часа 45 минут

Описание

Студент должен сделать коммерческую салонную стрижку с окрашиванием. Стрижка и цвет волос должны воплощать образ, уместный в повседневном женском стиле. Запрещено создавать авангардные стрижки и стили и использовать радикальные оттенки. Образ в стиле ОМС запрещен.

Стрижка:

- Все волосы должны быть подстрижены минимум на 3 см по всей поверхности головы
- Допускается использование всех парикмахерских инструментов.
- Длина волос должна быть короче плеч.
- Стрижка должна соответствовать пожеланиям клиента.
- Исходная длина волос модели должна быть не короче 20 см по всей поверхности головы

Окрашивание:

- Все волосы должны быть окрашены.
- Цвет волос должен быть коммерчески используемым.
- Допустимы все техники окрашивания и цвета.
- Участник испытаний должен заполнить технологическую карту по цвету.
- Исходный цвет волос модели должен быть не темнее 5 уровня глубины тона.

Укладка. Окончательный образ:

- ✓ Студенты должны выполнить укладку волос феном.
- ✓ Разрешено использование любых инструментов для укладки волос.
- ✓ Разрешено использование всех средств для укладки, за исключением цветных гелей, цветных муссов, цветных мелков, маркеров и тд.
- ✓ В законченном образе не должно быть шпилек, невидимок, зажимов, булавок, резинок или любого рода украшений.
- ✓ Волосы не должны закрывать глаза.

В данном модуле необходимо соблюдать стандарты индустрии

МОДУЛЬ D – Женские модные распущенные длинные волосы с окрашиванием

Живая модель

ПРОДОЛЖИТЕЛЬНОСТЬ

3 часа

Описание

Законченный результат должен представлять собой прическу на длинных распущенных волосах с коммерческим окрашиванием. Финальный образ должен соответствовать заданию модуля. Этот модуль не должен быть выполнен в стиле ОМС. В данном модуле следует соблюдать стандарты индустрии.

Длина волос модели должна быть не короче 25 см по всей поверхности головы.

Цвет волос модели не должен быть темнее 5 уровня глубины тона

Окрашивание:

- ✓ Коммерческое окрашивание по запросу клиента.
- ✓ Все волосы должны быть окрашены.
- ✓ Допустимы все техники окрашивания и цвета от спонсора.
- ✓ Нужно учитывать пожелания клиента – изображение.
- ✓ Участник испытаний должен заполнить технологическую карту по цвету

Укладка. Окончательный образ:

- ✓ Разрешается использование любых щеток и расчесок.
- ✓ Запрещено использование валиков (наполнителей) из любых материалов.
- ✓ Украшения будут предоставлены. Все они должны быть использованы целиком (не разделяя). Экзаменуемые не должны использовать другие украшения, в том числе заколки/шпильки с камнями.
- ✓ Допустимо использование невидимок, шпилек и резинок.
- ✓ Допустимо использование всех средств для укладки, предоставленных спонсором.
- ✓ Законченный результат не должен в точности повторять вдохновляющие изображения, однако пожелания должны быть основными элементами конечного результата.

В данном модуле необходимо соблюдать стандарты индустрии

МОДУЛЬ Е- МОДНАЯ МУЖСКАЯ СТРИЖКА С УКЛАДКОЙ ПО ФОТОГРАФИИ

Живая модель

ПРОДОЛЖИТЕЛЬНОСТЬ

50 минут

Описание

Участник должен воссоздать образ с фотографии (максимально похоже на стрижку и укладку). Образ должен соответствовать модным тенденциям, а не стилистике ОМС.

Участникам экзамена будет предоставлено несколько фотографий.

Необходимо максимально похоже воспроизвести только тот ракурс, который есть на показанной фотографии.

Стрижка:

- ✓ Исходная длина волос модели должна быть не короче 6 см в теменной зоне и 1 см на висках и затылке
- ✓ Разрешено использование всех техник и инструментов для стрижки.
- ✓ Разрешено использование машинок для стрижки волос.
- ✓ Стрижка должна максимально повторять изображение.
- ✓ Краевая линия роста волос на висках и затылка должна быть сведена «на нет»

Укладка. Окончательный образ:

- ✓ Разрешено использование всех инструментов для укладки волос.
- ✓ Разрешено использование всех средств для укладки, предоставленных спонсором.
- ✓ Укладка должна максимально повторять изображение.

В данном модуле необходимо соблюдать стандарты индустрии

3.3. План проведения демонстрационного экзамена по стандартам Ворлдскиллс Россия

План работы участников и экспертов день С-1

	ВРЕМЯ	МЕРОПРИЯТИЕ
С -1	10.00 – 12.00	Встреча экспертов.
	12.30 – 14.00	Встреча участников демонстрационного экзамена, проверка Тулбоксов (кейс для инструментов) Проведение инструктажа по ТБ и ОТ, тестирование оборудования. Ознакомление с правилами экзамена и критериями оценки. Подписание протоколов.
	Конкретика	
	10.00 -12.00	Встреча экспертов. Обучение экспертов.
	12.00	Встреча участников. Регистрация
	12.30 -13.20	Проверка тулбоксов
	13.20 – 14.00	Провести инструктаж по ТБ и ОТ. Оформить лист проведения инструктажа участников экзамена.
	14.30 – 16.00	Устойчивость-объяснить участникам что их ожидает: Правила экзамена, объяснение модулей, оценка и распределение модулей. Тестирование оборудования для экзамена.
	16.00 – 16.30	Распределение групп экспертов на С1.
	16.30 – 17.30	CIS– подготовка системы, Сверка данных в CIS, Подготовка оценочных листов. Подписать блокировку схемы оценки
	10.00 – 12.00	Встреча экспертов.
	12.30 – 14.00	Встреча участников демонстрационного экзамена, проверка Тулбоксов (кейс для инструментов) Проведение инструктажа по ТБ и ОТ, тестирование оборудования. Ознакомление с правилами экзамена и критериями оценки. Подписание протоколов.

План работы участников и экспертов день С 1:

С -1	время	МЕРОПРИЯТИЕ
		8.00 -8.30
	8.40 -19.00	Экзамен и оценка
	8.40 – 9.00	
	12.30 -13.30	Подготовка к модулю А
	13.30 -14.00	Обед
	16.30 -17.00	Подготовка к модулю В Женская модная стрижка и укладка на длинных волосах
	19.00	Подготовка к модулю С Мужская классическая стрижка с укладкой
		CIS
	8.00	конкретика
	8.00 -8.30	Прибытие СЕ, экспертов и участников
	9.00	Открытое общение участников и ЕС
	12.00	Старт модуль А Женская собранная прическа на длинных волосах с окрашиванием 3 часа
	12.05 -13.00	Стоп модуль А Женская собранная прическа на длинных волосах с окрашиванием +5мин на уборку
	12.30 -13.30	Работа групп экспертов
	13.30 -14.00	обед
	14.00	Подготовка к модулю В Женская модная стрижка и укладка на длинных волосах
	15.30	Старт модуля В Женская модная стрижка и укладка на длинных волосах 1 час 30 минут
	15.35 -16.30	Стоп модуля В Женская модная стрижка и укладка на длинных волосах + 5 мин на уборку рабочего места
	16.30 -17.00	Работа групп экспертов
	17.00	Подготовка к модулю С Мужская классическая стрижка с укладкой

	18.00	Старт модуля С Мужская классическая стрижка с укладкой 1 час
	18.05 -19.00	Работа групп экспертов
	19.00 -20.00	Фотосессия. Конец дня экзамена. Выставление оценок. Подписание сверенных оценок. Внесение оценок в CIS. Проверка готовности для СЗ

План работы участников и экспертов день С 2:

	время	МЕРОПРИЯТИЕ
С -1	8.00 -8.30	Общение с участниками
	8.40 -19.00	Экзамен и оценка
	8.40 – 9.00	
	12.30 -13.30	Подготовка к модулю D
	13.30 -14.00	Обед
	16.30 -17.00	Подготовка к модулю D Женская модная стрижка и укладка на длинных волосах
	19.00	Подготовка к модулю E Мужская классическая стрижка с укладкой
		CIS
	8.00	конкретика
	8.00 -8.30	Прибытие СЕ, экспертов и участников
	9.00	Открытое общение участников и ЕС
	12.00	Старт модуль D Женская собранная прическа на длинных волосах с окрашиванием 3 часа
	12.05 -13.00	Стоп модуль D Женская собранная прическа на длинных волосах с окрашиванием +5мин на уборку
	12.30 -13.30	Работа групп экспертов
	13.30 -14.00	обед
	14.00	Подготовка к модулю В Женская модная стрижка и укладка на длинных волосах
15.30	Старт модуля E Женская модная стрижка и укладка на длинных волосах 1 час 30 минут	

15.35 -16.30	Стоп модуля Е Женская модная стрижка и укладка на длинных волосах + 5 мин на уборку рабочего места
16.30 -17.00	Работа групп экспертов
17.00 -20.00	Фотосессия. Конец дня экзамена. Выставление оценок. Подписание сверенных оценок. Внесение оценок в CIS. Проверка готовности для СЗ

*Если на экзамене работа участников проходит в две смены, расписание на вторую смену составляется по аналогии, включая перерыв на обед 1 час.

План проведения демонстрационного экзамена корректируется главным экспертом площадки проведения демонстрационного экзамена в зависимости от времени, выделенного на площадке проведения демонстрационного экзамена, количества участников и рабочих мест.

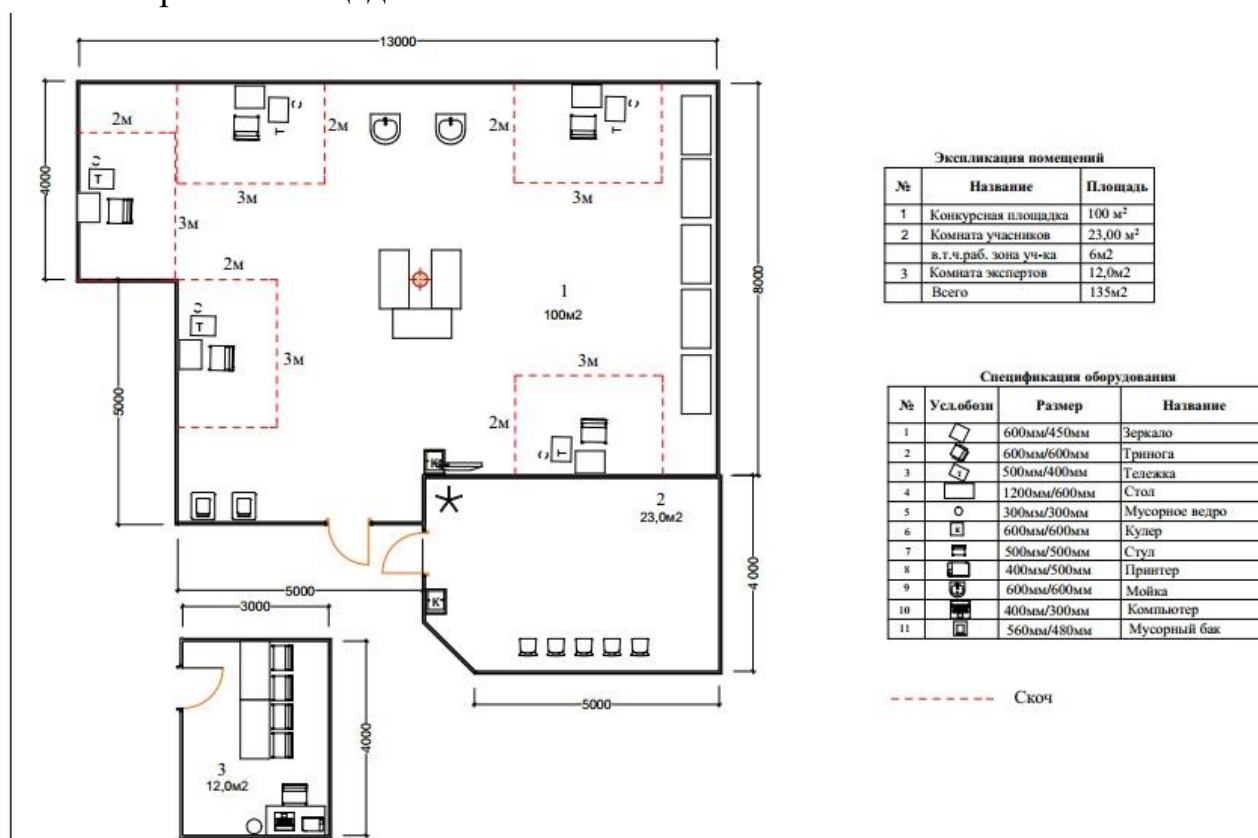
3.4. План застройки площадки для проведения демонстрационного экзамена по стандартам Ворлдскиллс Россия

Компетенция: _парикмахерское искусство_

Номер компетенции: 29

Дата разработки: « 21 » _октября_ 2018 г.

План застройки площадки:





**4. КОМПЛЕКТ ОЦЕНОЧНОЙ ДОКУМЕНТАЦИИ № 1.1
для демонстрационного экзамена
по стандартам Ворлдскиллс Россия
по компетенции
«Парикмахерское искусство»**

4.1. Паспорт Комплекта оценочной документации № 1.1

Минимальный комплект оценочной документации по компетенции №29 «Парикмахерское искусство»

Паспорт разработан в целях организации и проведения демонстрационного экзамена по стандартам Ворлдскиллс Россия по 43. 02. 02. Парикмахерское искусство

(из перечня профессий среднего профессионального образования и перечня специальностей среднего профессионального образования, утвержденных приказом Министерства образования и науки Российской Федерации от 29 октября 2013 года №1199).

1. Перечень знаний, умений, навыков в соответствии со Спецификацией стандарта компетенции №29 «Парикмахерское искусство» (WorldSkills Standards Specifications, WSSS), проверяемый в рамках комплекта оценочной документации

	Раздел стандарта спецификации навыков WSSS
1	Организация рабочего пространства и рабочий процесс
2	Коммуникация и забота о клиенте
3	Стрижка
4	Окрашивание
5	Укладка
6	Особые процедуры

2. Обобщенная оценочная ведомость

В данном разделе определяются критерии оценки и количество начисляемых баллов (субъективные и объективные)

Общее количество баллов задания/модуля по всем критериям оценки составляет 39 баллов.

Раздел	Критерий	Оценки		
		экспертная	Объективная	Общая
А	Женская салонная стрижка с окрашиванием			12
В	Женская собранная прическа на длинных волосах с окрашиванием			13
С	Мужская классическая стрижка с укладкой по фотографии			9
Итого				34

*распределение баллов на объективную и экспертную оценки является секретной информацией и не подлежит разглашению до начала проведения Демонстрационного экзамена

3. Количество экспертов, участвующих в оценке выполнения задания

3.1. При условии проведения ДЭ в одном помещении, минимальное количество экспертов, участвующих в оценке демонстрационного экзамена по стандартам Ворлдскиллс Россия по компетенции №29 «Парикмахерское искусство» - 7 чел., из них:

- объективная оценка 3 эксперта
- экспертная оценка 4 эксперта

3.2. Дополнительное количество экспертов рассчитывается исходя из количества помещений демонстрационного экзамена. При этом увеличивается только количество экспертов объективной оценки.

Например, на два помещения проведения ДЭ потребуется:

- объективная оценка 6 экспертов
- экспертная оценка 4 эксперта

Минимальное количество рабочих мест по компетенции «Парикмахерское искусство» - 5.

4. Запрещённые к использованию позиции

4.1. Запрещено нарушать Правила компетенции и Правила ДЭ

4.2. Запрещено использовать непрофессиональные инструменты и препараты при выполнении задания ДЭ.

4.3. Запрещено нарушать технологии производителей продукции для волос, инструментов и оборудования.

4.4. Запрещено нарушать правила техники безопасности, санитарии и гигиены.

Инфраструктурный лист для КОД № 1.1 – приложение №4



4.2. Задание для демонстрационного экзамена по стандартам Ворлдскиллс Россия по компетенции «Парикмахерское искусство» (образец)

Задание включает в себя следующие разделы:

Формы участия

Модули задания и необходимое время

Критерии оценки

Необходимые приложения

Количество часов на выполнение задания: 6,75 ч.

1. ФОРМА УЧАСТИЯ

- индивидуальная/групповая
- практическая

2. МОДУЛИ ЗАДАНИЯ И ВРЕМЯ ВЫПОЛНЕНИЯ

Модули и время сведены в таблице 1

Таблица 1.

№ п/п	Наименование модуля	Максимальный балл	Время на выполнение
1	А – ЖЕНСКАЯ САЛОННАЯ СТРИЖКА ОКРАШИВАНИЕМ С	12	2 часа 45 минут + 5 мин. на уборку рабочего места
2	В – Женская собранная прическа на длинных волосах с окрашиванием	13	3 часа + 5 мин. на уборку рабочего места
3	С – Мужская классическая стрижка с укладкой	9	1 час + 5 мин. на уборку рабочего места

МОДУЛЬ А

Выполняется на живой модели

ПРОДОЛЖИТЕЛЬНОСТЬ

2 часа 45 минут

Описание

Студент должен сделать коммерческую салонную стрижку с окрашиванием. Стрижка и цвет волос должны воплощать образ, уместный в повседневном женском стиле. Запрещено создавать авангардные стрижки и стили и использовать радикальные оттенки. Образ в стиле ОМС запрещен.

Стрижка:

- Все волосы должны быть подстрижены минимум на 3 см по всей поверхности головы
- Допускается использование всех парикмахерских инструментов.
- Длина волос должна быть короче плеч.
- Стрижка должна соответствовать пожеланиям клиента.
- Исходная длина волос модели должна быть не короче 20 см по всей поверхности головы

Окрашивание:

- Все волосы должны быть окрашены.
- Цвет волос должен быть коммерчески используемым.
- Допустимы все техники окрашивания и цвета.
- Участник испытаний должен заполнить технологическую карту по цвету.
- Исходный цвет волос модели должен быть не темнее 5 уровня глубины тона.

Укладка. Окончательный образ:

- ✓ Студенты должны выполнить укладку волос феном.
- ✓ Разрешено использование любых инструментов для укладки волос.

- ✓ Разрешено использование всех средств для укладки, за исключением цветных гелей, цветных муссов, цветных мелков, маркеров и тд.
- ✓ В законченном образе не должно быть шпилек, невидимок, зажимов, булавок, резинок или любого рода украшений.
- ✓ Волосы не должны закрывать глаза.

В данном модуле необходимо соблюдать стандарты индустрии

МОДУЛЬ В – Женская собранная прическа на длинных волосах с окрашиванием

Модуль выполняется на клиенте

Время выполнения

3 часа

Описание

Участник испытаний должен создать образ, с учетом актуальных модных тенденций в вечерних причёсках. Образ должен быть коммерческим, салонным. Создавать образы в стилистике ОМС запрещено. Необходимо учитывать пожелания клиента.

Окрашивание:

- ✓ Коммерческое окрашивание
- ✓ Все волосы должны быть окрашены
- ✓ Разрешены любые техники окрашивания
- ✓ Необходимо следовать пожеланию клиента
- ✓ Участник испытаний должен заполнить технологическую карту по цвету

Стрижка:

- ✓ Стрижка в этом модуле запрещена

Укладка:

- ✓ Разрешены все инструменты для укладки
- ✓ Необходимо учитывать индивидуальные особенности клиента
- ✓ Запрещено использование валиков из волос или других набивочных материалов
- ✓ В причёске могут быть использованы украшения
- ✓ В законченном образе запрещены шпильки, невидимки, зажимы и любые приспособления.
- ✓ Разрешено использование любых укладочных средств (за исключением цветных спреев, спреев с блестками, цветных гелей, цветных муссов, цветных маркеров, мелков, и т.д.).

Требования к модели:

- ✓ Исходный цвет волос модели не должен быть темнее 5 уровня тона
- ✓ Длина волос модели должна быть не короче 25 см. по всей поверхности головы

В данном модуле следует соблюдать стандарты индустрии.

Модуль С – Мужская салонная классическая стрижка с укладкой по фотографии

Модуль выполняется на клиенте

Время выполнения

1 час

Описание

Данный модуль посвящен мужской классической стрижке с укладкой. На затылочной и височно-боковых зонах традиционно выполняются градуировка, а в ниже-затылочной зоне сведение волос «на нет». Стрижка должна быть коммерческой и уместной в повседневном мужском стиле. Готовый образ не должен быть похож на классические мужские стрижки в стиле ОМС. Модель выскажет свои пожелания, используя изображение. В данном модуле следует соблюдать стандарты индустрии. Будет выслано несколько фотографий из которых модель сможет выбрать одну, которую нужно будет воспроизвести в рамках времени модуля.

Стрижка:

- ✓ На затылочной зоне выполняется тушевка со «сведением волос на нет». Краевая линия роста волос на затылочной зоне должна быть сведена на 0 .
- ✓ Запрещено использовать машинки для стрижки волос.
- ✓ Стрижка должна соответствовать пожеланиям клиента

Укладка:

- ✓ Для создания мужского фасона прически разрешено использовать любые инструменты для укладки.
- ✓ Получившийся образ не должен походить на мужские классические образы ОМС
- ✓ Разрешено использовать щетки и (или) расчески.
- ✓ Разрешено использование любых укладочных средств (за исключением цветных спреев, спреев с блестками, цветных гелей, цветных муссов, цветных маркеров, мелков, и т.д.).
- ✓ Укладка должна соответствовать пожеланиям клиента. Участник испытаний должен отразить главные элементы укладки.

Требования к модели:

- ✓ Исходная длина волос клиента не должна быть короче 6 см. в теменной зоне и 4см. в височной и затылочной зоне
- В данном модуле следует соблюдать стандарты индустрии.

4.3. План проведения демонстрационного экзамена по стандартам Ворлдскиллс Россия

План работы участников и экспертов день С-1

	ВРЕМЯ	МЕРОПРИЯТИЕ
С -1	10.00 – 12.00	Встреча экспертов.
	12.30 – 14.00	Встреча участников демонстрационного экзамена, проверка Тулбоксов (кейс для инструментов) Проведение инструктажа по ТБ и ОТ, тестирование оборудования. Ознакомление с правилами экзамена и критериями оценки. Подписание протоколов.
	Конкретика	
	10.00 -12.00	Встреча экспертов. Обучение экспертов.
	12.00	Встреча участников. Регистрация
	12.30 -13.20	Проверка тулбоксов
	13.20 – 14.00	Провести инструктаж по ТБ и ОТ. Оформить лист проведения инструктажа участников экзамена.
	14.30 – 16.00	Устойчивость-объяснить участникам что их ожидает: Правила экзамена, объяснение модулей, оценка и распределение модулей. Тестирование оборудования для экзамена.
	16.00 – 16.30	Распределение групп экспертов на С1.
	16.30 – 17.30	CIS– подготовка системы, Сверка данных в CIS, Подготовка оценочных листов. Подписать блокировку схемы оценки
	10.00 – 12.00	Встреча экспертов.
	12.30 – 14.00	Встреча участников демонстрационного экзамена, проверка Тулбоксов (кейс для инструментов) Проведение инструктажа по ТБ и ОТ, тестирование оборудования. Ознакомление с правилами экзамена и критериями оценки. Подписание протоколов.

План работы участников и экспертов день С 1:

С -1	время	МЕРОПРИЯТИЕ
		8.00 -8.30
	8.40 -19.00	Экзамен и оценка
	8.40 – 9.00	
	12.30 -13.30	Подготовка к модулю А
	13.30 -14.00	Обед
	16.30 -17.00	Подготовка к модулю В Женская модная стрижка и укладка на длинных волосах
	19.00	Подготовка к модулю С Мужская классическая стрижка с укладкой
		CIS
	8.00	конкретика
	8.00 -8.30	Прибытие СЕ, экспертов и участников
	9.00	Открытое общение участников и ЕС
	12.00	Старт модуль А Женская собранная прическа на длинных волосах с окрашиванием 3 часа
	12.05 -13.00	Стоп модуль А Женская собранная прическа на длинных волосах с окрашиванием +5мин на уборку
	12.30 -13.30	Работа групп экспертов
	13.30 -14.00	обед
	14.00	Подготовка к модулю В Женская модная стрижка и укладка на длинных волосах
	15.30	Старт модуля В Женская модная стрижка и укладка на длинных волосах 1 час 30 минут
	15.35 -16.30	Стоп модуля В Женская модная стрижка и укладка на длинных волосах + 5 мин на уборку рабочего места
	16.30 -17.00	Работа групп экспертов
	17.00	Подготовка к модулю С Мужская классическая стрижка с укладкой
	18.00	Старт модуля С Мужская классическая стрижка с укладкой 1 час
	18.05 -19.00	Работа групп экспертов

	19.00 -20.00	Фотосессия. Конец дня экзамена. Выставление оценок. Подписание сверенных оценок. Внесение оценок в CIS. Проверка готовности для С3
--	---------------------	---

План работы участников и экспертов день С 2:

С -1	время	МЕРОПРИЯТИЕ
		8.00 -8.30
	8.40 -19.00	Экзамен и оценка
	8.40 – 9.00	
	12.30 -13.30	Подготовка к модулю D
	13.30 -14.00	Обед
	16.30 -17.00	Подготовка к модулю D Женская модная стрижка и укладка на длинных волосах
	19.00	Подготовка к модулю E Мужская классическая стрижка с укладкой
		CIS
	8.00	конкретика
	8.00 -8.30	Прибытие СЕ, экспертов и участников
	9.00	Открытое общение участников и ЕС
	12.00	Старт модуль D Женская собранная прическа на длинных волосах с окрашиванием 3 часа
	12.05 -13.00	Стоп модуль D Женская собранная прическа на длинных волосах с окрашиванием +5мин на уборку
	12.30 -13.30	Работа групп экспертов
	13.30 -14.00	обед
	14.00	Подготовка к модулю В Женская модная стрижка и укладка на длинных волосах
	15.30	Старт модуля E Женская модная стрижка и укладка на длинных волосах 1 час 30 минут
	15.35 -16.30	Стоп модуля E Женская модная стрижка и укладка на длинных волосах + 5 мин на уборку рабочего места
	16.30 -17.00	Работа групп экспертов

	17.00 -20.00	Фотосессия. Конец дня экзамена. Выставление оценок. Подписание сверенных оценок. Внесение оценок в CIS. Проверка готовности для СЗ
--	---------------------	---

*Если на экзамене работа участников проходит в две смены, расписание на вторую смену составляется по аналогии, включая перерыв на обед 1 час.

План проведения демонстрационного экзамена корректируется главным экспертом площадки проведения демонстрационного экзамена в зависимости от времени, выделенного на площадке проведения демонстрационного экзамена, количества участников и рабочих мест.

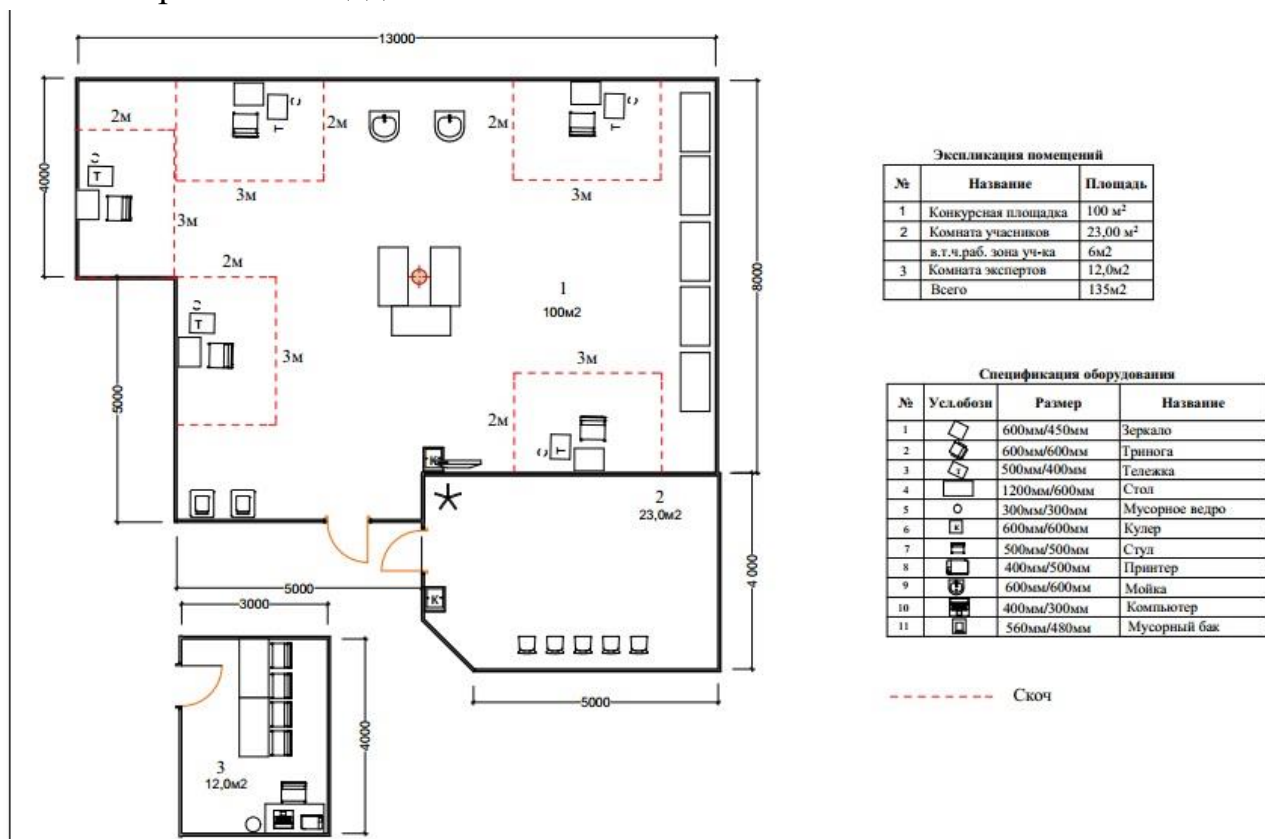
4.4. План застройки площадки для проведения демонстрационного экзамена по стандартам Ворлдскиллс Россия

Компетенция: _парикмахерское искусство_

Номер компетенции: 29

Дата разработки: «_21_»_октября_2018 г.

План застройки площадки:



ЗАКЛЮЧИТЕЛЬНЫЕ ПОЛОЖЕНИЯ

Организация, принявшая решение о проведении демонстрационного экзамена (далее – организация), из комплектов оценочной документации, содержащихся в настоящих Оценочных материалах, выбирает один КОД, о чем уведомляет Союз не позднее, чем за три месяца до даты проведения.

Выбирая КОД в качестве материалов для организации подготовки к демонстрационному экзамену, организация соглашается с:

а) уровнем и сложностью задания для демонстрационного экзамена, включая максимально возможный балл;

б) требованиями к оборудованию, оснащению и расходным материалам для проведения демонстрационного экзамена;

в) перечнем знаний, умений и навыков, подлежащих оценке в рамках демонстрационного экзамена;

г) требованиями к составу экспертных групп для оценки выполнения заданий.

В соответствии с выбранным КОД образовательная организация, проводящая демонстрационный экзамен в рамках промежуточной или государственной итоговой аттестации, корректирует образовательные программы по соответствующим профессиям, специальностям и направлениям подготовки, разрабатывает регламентирующие документы и организует подготовку к демонстрационному экзамену. При этом, выбранный КОД утверждается образовательной организацией в качестве требований к проведению выпускной квалификационной работы в виде демонстрационного экзамена без внесения в него каких-либо изменений.

Не допускается внесение изменений в утвержденные КОД, исключение элементов или их дополнение, включая оценочную схему.

При выявлении на площадках проведения демонстрационного экзамена любых случаев внесения изменений в утвержденные КОД, Союз оставляет за собой право аннулировать результаты демонстрационного экзамена с последующим лишением статуса центра проведения демонстрационного экзамена и применением мер взыскания в отношении членов экспертной группы в рамках своих полномочий.

ПРИЛОЖЕНИЯ

Приложение №1 – Инфраструктурный лист для КОД № 2.1

Приложение №2 – Инфраструктурный лист для КОД № 1.3

Приложение №3 – Инфраструктурный лист для КОД № 1.2

Приложение №4 – Инфраструктурный лист для КОД № 1.1